



ที่ บก ๐๐๒๓.๕/ว ๑๕๕๕

ถึง สำนักงานส่งเสริมการปกครองท้องถิ่นอำเภอ ทุกอำเภอ และนายกองค์การบริหารส่วนจังหวัดบึงกาฬ

ตามที่จังหวัดบึงกาฬ ได้มีหนังสือที่ บก ๐๐๒๓.๕/ว ๒๕๙๒ ลงวันที่ ๑๔ พฤษภาคม ๒๕๖๓ เรื่อง หลักเกณฑ์การจ่ายเงินค่าน้ำมันเชื้อเพลิงโดยใช้บัตรเติมน้ำมันรถราชการ (Fleet Card) ขององค์กรปกครองส่วนท้องถิ่น เพื่อให้องค์กรปกครองส่วนท้องถิ่นถือปฏิบัติตามหลักเกณฑ์และขั้นตอนการใช้บัตรเติมน้ำมันรถราชการของกระทรวงการคลัง กฎหมาย ระเบียบและหนังสือสั่งการที่เกี่ยวข้องโดยอนุโลม นั้น สำนักงานส่งเสริมการปกครองท้องถิ่นจังหวัดบึงกาฬ ได้รับแจ้งจากกรมส่งเสริมการปกครองท้องถิ่นว่า กระทรวงการคลังได้กำหนดหลักเกณฑ์และวิธีปฏิบัติในการแต่งตั้งตัวแทนหักภาษีเงินได้ ณ ที่จ่าย (e-Withholding Tax) สำหรับส่วนราชการที่ใช้บัตรเติมน้ำมันรถราชการ ดังนั้น เพื่อให้การปฏิบัติงานขององค์กรปกครองส่วนท้องถิ่นสอดคล้องกับส่วนราชการ จึงขอให้สำนักงานส่งเสริมการปกครองท้องถิ่นจังหวัด แจ้งให้องค์กรปกครองส่วนท้องถิ่นที่ใช้จ่ายผ่านบัตรเติมน้ำมันรถราชการ ดำเนินการหักภาษีเงินได้ ณ ที่จ่าย โดยถือปฏิบัติตามหลักเกณฑ์และวิธีปฏิบัติในการแต่งตั้งตัวแทนหักภาษีเงินได้ ณ ที่จ่าย (e-Withholding Tax) สำหรับส่วนราชการที่ใช้บัตรเติมน้ำมันรถราชการของกระทรวงการคลังโดยอนุโลมมายังท้องถิ่นอำเภอ เพื่อแจ้งให้องค์กรปกครองส่วนท้องถิ่นทราบและถือปฏิบัติ รายละเอียดตามเอกสารที่แนบมาพร้อมนี้



กลุ่มงานการเงินบัญชีและการตรวจสอบ

โทร. ๐ ๔๒๔๙ ๒๔๗๙

โทรสาร. ๐ ๔๒๔๙ ๒๔๘๐

9026/1



กรมส่งเสริมการปกครองท้องถิ่น
จ. ชลบุรี
11013
24 มิ.ย. 2563

- งานบริหารทั่วไป
- กลุ่มงานมาตรฐาน
- กลุ่มงานส่งเสริม
- กลุ่มงานกฎหมาย

ที่ มท ๐๘๐๘.๒/ว ๑๘๓๕
ถึง สำนักงานส่งเสริมการปกครองท้องถิ่นจังหวัด ทุกจังหวัด

กลุ่มงานการเงิน บัญชี และตรวจสอบ
เลขรับที่..... ๕๖๖
วันที่..... ๒๓ / ๖ / ๖๓
เวลา..... ๑๒.๐๐ น.

ตามที่กรมส่งเสริมการปกครองท้องถิ่น ได้มีหนังสือ ที่ มท ๐๘๐๘.๒/ว ๑๓๕๘ ลงวันที่ ๗ พฤษภาคม ๒๕๖๓ เรื่อง หลักเกณฑ์การจ่ายเงินค่าน้ำมันเชื้อเพลิงโดยใช้บัตรเติมน้ำมันรถราชการ (Fleet Card) ขององค์กรปกครองส่วนท้องถิ่น กำหนดหลักเกณฑ์การจ่ายเงินค่าน้ำมันเชื้อเพลิงโดยใช้บัตรเติมน้ำมันรถราชการ (Fleet Card) ขององค์กรปกครองส่วนท้องถิ่น โดยให้องค์กรปกครองส่วนท้องถิ่นถือปฏิบัติ ตามหลักเกณฑ์และขั้นตอนการใช้บัตรเติมน้ำมันรถราชการของกระทรวงการคลัง กฎหมาย ระเบียบ และหนังสือสั่งการที่เกี่ยวข้องโดยอนุโลม นั้น

กรมส่งเสริมการปกครองท้องถิ่นขอเรียนว่า กระทรวงการคลังได้กำหนดหลักเกณฑ์และวิธีปฏิบัติ ในการแต่งตั้งตัวแทนหักภาษีเงินได้ ณ ที่จ่าย (e-Withholding Tax) สำหรับส่วนราชการที่ใช้บัตรเติมน้ำมันรถราชการ ดังนั้น เพื่อให้การปฏิบัติงานขององค์กรปกครองส่วนท้องถิ่นสอดคล้องกับส่วนราชการ จึงขอให้ สำนักงานส่งเสริมการปกครองท้องถิ่นจังหวัด แจ้งให้องค์กรปกครองส่วนท้องถิ่นที่ใช้จ่ายผ่านบัตรเติมน้ำมันรถราชการ ดำเนินการหักภาษีเงินได้ ณ ที่จ่าย โดยถือปฏิบัติตามหลักเกณฑ์และวิธีปฏิบัติในการแต่งตั้งตัวแทนหักภาษีเงินได้ ณ ที่จ่าย (e-Withholding Tax) สำหรับส่วนราชการที่ใช้บัตรเติมน้ำมันรถราชการ ของกระทรวงการคลังโดยอนุโลม รายละเอียดปรากฏตามเอกสารที่ส่งมาพร้อมนี้



สำนักบริหารการคลังท้องถิ่น
กลุ่มงานการจัดสรรเงินอุดหนุนและพัฒนาระบบงบประมาณ
โทร./โทรสาร ๐-๒๒๔๑-๙๐๔๙
ผู้ประสานงาน : นางสาวอุไร ภาควิชัย ๐๙ ๖๗๑๕ ๙๑๗๙



ที่ กค ๐๔๐๓.๒/ว ๑

กระทรวงการคลัง

ถนนพระรามที่ ๖ กทม. ๑๐๔๐๐

๓ มกราคม ๒๕๖๓

เรื่อง หลักเกณฑ์และวิธีปฏิบัติในการแต่งตั้งตัวแทนหักภาษีเงินได้ ณ ที่จ่าย (e-Withholding Tax) สำหรับส่วนราชการที่ใช้บัตรเติมน้ำมันรถราชการ

เรียน ปลัดกระทรวง อธิบดี ผู้ว่าราชการจังหวัด เลขาธิการ ผู้อำนวยการ ผู้บัญชาการ อธิการบดี

อ้างถึง ๑. หนังสือกระทรวงการคลัง ด่วนมาก ที่ กค ๐๔๐๕.๒/ว ๘๙ ลงวันที่ ๑๘ ธันวาคม ๒๕๕๐

๒. หนังสือกระทรวงการคลัง ที่ กค ๐๔๐๓.๒/ว ๑๓๖ ลงวันที่ ๒๖ ธันวาคม ๒๕๖๑

สิ่งที่ส่งมาด้วย คู่มือบริการตัวแทนหักภาษี ณ ที่จ่าย บัตรฟลีทการ์ด (e-Withholding Tax) สำหรับหน่วยงานภาครัฐ ตามหนังสือที่อ้างถึง กระทรวงการคลังได้กำหนดหลักเกณฑ์และขั้นตอนการใช้น้ำมันรถราชการ เพื่อเป็นทางเลือกให้กับส่วนราชการในการเติมน้ำมันรถราชการ นอกเหนือจากการเติมน้ำมันด้วยเงินสด คูปอง หรือใบส่งจ่ายน้ำมัน ทำให้มีระบบการควบคุม และการบริหารค่าใช้จ่ายเกี่ยวกับค่าน้ำมันเชื้อเพลิงของหน่วยงานอย่างมีประสิทธิภาพ และต่อมาได้กำหนดหลักเกณฑ์และวิธีปฏิบัติในการจ่ายเงินค่าบัตรเติมน้ำมันรถราชการและบัตรเครดิตราชการผ่านระบบอิเล็กทรอนิกส์ นั้น

กระทรวงการคลังขอเรียนว่า เพื่อให้ส่วนราชการที่ใช้จ่ายผ่านบัตรเติมน้ำมันรถราชการ ดำเนินการหักภาษีเงินได้ ณ ที่จ่าย ให้เป็นไปตามกฎหมายกำหนด และสามารถนำเงินส่งให้แก่กรมสรรพากรแบบเบ็ดเสร็จผ่านระบบอิเล็กทรอนิกส์ จึงเห็นสมควรกำหนดหลักเกณฑ์และวิธีปฏิบัติในการแต่งตั้งตัวแทนหักภาษีเงินได้ ณ ที่จ่าย (e-Withholding Tax) สำหรับส่วนราชการที่ใช้บัตรเติมน้ำมันรถราชการ ดังนี้

๑. ให้ส่วนราชการติดต่อสถาบันผู้ให้บริการบัตรเติมน้ำมันรถราชการ เพื่อสมัครใช้บริการตัวแทนหักภาษีเงินได้ ณ ที่จ่าย และจัดทำหนังสือแต่งตั้งตัวแทนและมอบอำนาจ พร้อมเอกสารประกอบตามที่สถาบันผู้ให้บริการกำหนด

๒. เมื่อส่วนราชการนำบัตรเติมน้ำมันรถราชการไปใช้ สถาบันผู้ให้บริการจะดำเนินการชำระเงินให้แก่สถานีบริการน้ำมันแทนส่วนราชการ โดยหักภาษีเงินได้ ณ ที่จ่าย ในอัตราร้อยละ ๑ ของยอดการใช้น้ำมันจากสถานีบริการน้ำมันทุกสิ้นวัน และจะนำเงินส่งให้แก่กรมสรรพากรแทนส่วนราชการภายในวันที่ ๗ ของเดือนถัดไป พร้อมทั้งจัดส่งเอกสาร/รายงานให้แก่ส่วนราชการ และกรมสรรพากร ตามวิธีการที่สถาบันผู้ให้บริการกำหนด

๓. เมื่อส่วนราชการได้รับใบแจ้งยอดการใช้จ่าย ให้ดำเนินการตรวจสอบกับหลักฐานการชำระเงินให้ถูกต้องตรงกัน และชำระเงินค่าบัตรเติมน้ำมันรถราชการภายในระยะเวลาที่ใบแจ้งยอดการใช้จ่ายกำหนด

๔. ส่วนราชการ ...

๔. ส่วนราชการและสถานให้บริการน้ำมันสามารถเรียกดูหนังสือรับรองการหักภาษี ณ ที่จ่าย (๕๐ ทวิ) และเอกสารอื่นที่เกี่ยวข้องจากระบบของสถาบันผู้ให้บริการ ดังนี้


๔.๑ ส่วนราชการที่ใช้บัตรเติมน้ำมันรถราชการ KTB Fleet Card เรียกดูเอกสารผ่านระบบ Krungthai Corporate Online ตามขั้นตอนในคู่มือบริการตัวแทนหักภาษี ณ ที่จ่าย บัตรพลิทการ์ด (e-Withholding Tax) สำหรับหน่วยงานภาครัฐ รายละเอียดปรากฏตามสิ่งที่ส่งมาด้วย

๔.๒ ส่วนราชการที่ใช้บัตรเติมน้ำมันรถราชการ TMB Fleet Card เรียกดูเอกสารผ่าน TMB Web Fleet Service ได้ทาง <https://webfleet.tmbbank.com>

ทั้งนี้ การสมัครใช้บริการตัวแทนหักภาษีเงินได้ ณ ที่จ่าย บัตรเติมน้ำมันรถราชการ (e-Withholding Tax) ผ่านระบบอิเล็กทรอนิกส์ ส่วนราชการไม่ต้องชำระค่าธรรมเนียมให้แก่สถาบันผู้ให้บริการ

จึงเรียนมาเพื่อโปรดทราบ และแจ้งให้เจ้าหน้าที่ที่เกี่ยวข้องเพื่อทราบและถือปฏิบัติต่อไป

ขอแสดงความนับถือ



(นายจักรกฤษณ์ ทหารานันท์กุล)

รองปลัดกระทรวงการคลัง

หัวหน้ากลุ่มงานบริหารงานคลัง

กรมบัญชีกลาง

กองการเงินการคลังภาครัฐ

โทร. ๐ ๒๑๒๗ ๗๐๐๐ ต่อ ๔๔๒๗

โทรสาร ๐ ๒๑๒๗ ๗๑๘๔



**คู่มือบริการตัวแทนหักภาษี ณ ที่จ่าย บัตรพ्लีกการ์ด
(e-Withholding Tax)**

Retail Payment Solution Team



คำนำ

ตามที่ ธนาคารได้ให้บริการบัตรพลีการ์ด (Fleet Card) ตั้งแต่วันที่ 9 ธันวาคม 2552 เป็นต้นมา นั้น

เพื่อเป็นการเพิ่มประสิทธิภาพการให้บริการ และอำนวยความสะดวกให้กับลูกค้าหน่วยงานภาครัฐ ธนาคารได้เพิ่มบริการตัวแทนหักภาษี ณ ที่จ่าย บัตรพลีการ์ด (e-Withholding Tax) ซึ่งเป็นบริการที่ธนาคารรับเป็นผู้กระทำการแทนลูกค้าหน่วยงานภาครัฐที่ใช้บริการบัตรพลีการ์ด ในการนำส่งภาษีเงินได้หัก ณ ที่จ่าย 1% ให้กับกรมสรรพากร พร้อมทั้งจัดส่งเอกสาร/รายงานให้กับลูกค้าและกรมสรรพากร ตาม FTP File หรือ Web Service ในรูปแบบและระยะเวลาที่กรมสรรพากรกำหนด ผ่านช่องทางระบบ Krungthai Corporate Online

ในการนี้ เพื่อให้ผู้ใช้งานของหน่วยงานภาครัฐ ที่ใช้บริการตัวแทนหักภาษี ณ ที่จ่าย บัตรพลีการ์ด (e-Withholding Tax) ผ่านระบบ Krungthai Corporate Online มีความรู้ความเข้าใจในระบบ ธนาคารจึงได้จัดทำคู่มือ User Manual เพื่ออำนวยความสะดวกในการใช้งานระบบ Krungthai Corporate Online ได้อย่างมีประสิทธิภาพต่อไป

คณะผู้จัดทำหวังเป็นอย่างยิ่งว่า คู่มือปฏิบัติงานบริการตัวแทนหักภาษี ณ ที่จ่าย บัตรพลีการ์ด (e-Withholding Tax) หน่วยงานภาครัฐ ฉบับนี้จะเป็นประโยชน์ต่อกัน หากมีข้อผิดพลาดประการใด ทางคณะผู้จัดทำขออภัยไว้ ณ ที่นี้ด้วย

ทีม Retail Payment Solution

สายงานกลยุทธ์และผลิตภัณฑ์รายย่อย

17 กันยายน 2562



สารบัญ

	<u>หน้า</u>
บทที่ 1 ข้อมูลพื้นฐานเกี่ยวกับบริการ	
บริการตัวแทนหักภาษี ณ ที่จ่าย บัตรสวัสดิการ (e-Withholding Tax)	4
Function โดยทั่วไปของ KTB Corporate Online	4
บทที่ 2 เริ่มต้นการใช้งาน	
เกี่ยวกับระบบงาน	4
การเข้าสู่ระบบ KTB Corporate Online	5
เกี่ยวกับผู้ใช้งาน	5
ขั้นตอนการสำรวจ Service "e-WHT"	6
บทที่ 3 ขั้นตอนการใช้งานบริการ KTB e-Withholding Tax	
การเรียกดู หนังสือรับรองการหักภาษี ณ ที่จ่าย	8
การเรียกดู แบบยื่นรายการภาษีเงินได้หัก ณ ที่จ่าย	9
การเรียกดู รายงานแสดงรายละเอียดภาษีหัก ณ ที่จ่าย	10
การเรียกดู สถานะและเอกสารการชำระภาษีหัก ณ ที่จ่าย	11
ตัวอย่างเอกสาร	
หนังสือรับรองการหักภาษี ณ ที่จ่าย (50 ทวิ)	12
แบบยื่นรายการภาษีเงินได้หัก ณ ที่จ่าย (ภ.ง.ด.53)	13
รายงานแสดงรายละเอียดภาษีหัก ณ ที่จ่าย	15
ใบเสร็จรับเงินจากกรมสรรพากร	15
แบบยื่นรายการภาษีเงินได้หัก ณ ที่จ่าย(ภ.ง.ด.53) จากกรมสรรพากร	16



บทที่ 1 ระบบพื้นฐานเกี่ยวกับบริการ

บริการตัวแทนหักภาษี ณ ที่จ่าย บัตรฟลิกการ์ด (e-Withholding Tax)

บริการตัวแทนหักภาษี ณ ที่จ่าย บัตรฟลิกการ์ด (e-Withholding Tax) - เป็นบริการที่ธนาคารรับเป็นผู้กระทำการแทนลูกค้าหน่วยงานภาครัฐที่ใช้บริการบัตรฟลิกการ์ด ในการนำส่งภาษีเงินได้หัก ณ ที่จ่าย 1% ให้กับกรมสรรพากร พร้อมทั้งจัดส่งเอกสาร/ รายงานให้กับลูกค้า และกรมสรรพากร ตาม FTP File หรือ Web Service ในรูปแบบและระยะเวลาที่กรมสรรพากรกำหนด

ผู้ให้บริการ (ลูกค้าหน่วยงานภาครัฐ) จะเห็นข้อมูลในแถบ e-WHT 4 แถบย่อย คือ W/H Cert, RD-Report, Daily Report และ Tax Withheld & Paid ใช้สำหรับเรียกดูหนังสือรับรองการหักภาษี ณ ที่จ่าย, แบบยื่นรายการภาษีเงินได้หัก ณ ที่จ่าย, รายงานแสดงรายละเอียดภาษีหัก ณ ที่จ่าย และติดตามสถานะการชำระภาษีเงินได้หัก ณ ที่จ่าย ตามลำดับ

Function โดยทั่วไปของระบบ KTB Corporate Online

Krungthai Corporate Online เป็นบริการ Internet Banking ของธนาคารทวงช่วยความสะดวกแก่ลูกค้ากลุ่มนิติบุคคล หน่วยงานราชการและรัฐวิสาหกิจ รวมถึงลูกค้าบุคคล เพื่อให้สามารถบริหารจัดการทางการเงิน ซึ่งนอกจากบริการด้านข้อมูลแล้ว ลูกค้ายังสามารถใช้บริการจัดการทางการเงินทั้ง 4 ด้าน ได้แก่

- 1.บริการโอนเงิน และ จ่ายเงิน
- 2.บริการเรียกเก็บเงิน
- 3.บริการสภาพคล่อง
- 4.บริการด้านข้อมูล

ลูกค้าสามารถทำรายการได้ด้วยตนเองผ่านเว็บไซต์ของธนาคาร และผ่าน Application on mobile โดยรองรับระบบปฏิบัติการ iOS และ Android เพื่อให้ลูกค้าสามารถเข้าถึงบริการทางการเงินได้ทุกที่ทุกเวลา สะดวก รวดเร็ว ใช้งานง่าย อีกทั้งยังปลอดภัยด้วยเทคโนโลยีสมัยใหม่ ซึ่งสามารถใช้บริการได้ตลอด 24 ชั่วโมง

สำหรับ Krungthai Corporate Online Function ที่เกี่ยวข้องกับบริการตัวแทนหักภาษี ณ ที่จ่าย บัตรฟลิกการ์ด (e-Withholding Tax) หน่วยงานภาครัฐ ได้แก่

- e-WHT - เป็นแถบสำหรับเรียกดูเอกสารต่างๆ ที่เกี่ยวข้องกับการนำส่งภาษีเงินได้หัก ณ ที่จ่าย และการติดตามสถานะการชำระภาษีเงินได้หัก ณ ที่จ่าย



บทที่ 2 เริ่มต้นการใช้งาน

เกี่ยวกับระบบงาน

หลังจากทดลองใช้บริการ โดยได้จัดทำเอกสารสัญญาข้อตกลง กับเรียบร้อยแล้ว ธนาคารจะทำการเพิ่ม Service "e-WHT" ให้กับผู้ใช้บริการ โดยผู้ใช้บริการสามารถตรวจสอบ Service ได้ โดย Company Admin ซึ่งแบ่งผู้ใช้งานเป็น 2 กลุ่ม ได้แก่

- **Company Admin Maker** : ทำหน้าที่ใบ เพิ่ม/ลบ/แก้ไข และกำหนดสิทธิการใช้งานในระบบงาน ให้แก่ ผู้ใช้งานในระดับต่าง ๆ ตามนโยบายของแต่ละบริษัท/หน่วยงาน ทั้งนี้ Company Admin Maker สามารถเรียกดูข้อมูลของ บริษัท/หน่วยงาน ในส่วนที่ทางธนาคารป้อนข้อมูลไว้ได้

- **Company Admin Authorizer** : ทำหน้าที่พิจารณาอนุมัติ หรือ ปฏิเสธ รายการที่ Company Admin Maker สร้างและกำหนดรหัสผ่าน (Password) ให้กับผู้ใช้งานที่ได้รับการอนุมัติให้ใช้งานในระบบได้

การเข้าสู่ระบบ KTB Corporate Online

ผู้ใช้งานสามารถเข้าสู่ระบบงาน ได้ทางระบบ Internet ที่ www.ktb.co.th และเลือก ลูกค้ายกระดับใหญ่>บริการ Krungthai Corporate Online ระบบงานจะนำท่านเข้าสู่หน้าจอ Login เพื่อเข้าใช้งานในระบบด้วย รหัสลับ 3 ชุดอันได้แก่

1. Company Id เป็นรหัสที่จะแจ้งว่าท่านเป็นผู้ใช้งานเป็นของบริษัทใด
2. User Id เป็นรหัสประจำตัวของผู้ใช้งาน
3. Password เป็นรหัสลับเฉพาะของผู้ใช้งานแต่ละคน ที่ Company Admin จะเป็นผู้กำหนดให้ และระบบงานจะบังคับให้ผู้ใช้ใช้งานเปลี่ยนรหัสลับทันทีในการเข้าใช้งานครั้งแรก

<https://www.ktb.co.th>



Please Sign In



Company ID

User ID

Password

Remember Me

Login

[Forgot ID?](#)

Welcome to
Krungthai Corporate Online

ช่องทางพิเศษเพื่อลูกค้า
ธุรกิจและหน่วยงานภาครัฐ
KTB Corporate Call Center
02 111 9999



For any further questions, please feel free to contact us at:



เพิ่มบทบาทผู้ใช้งาน

ระบบงานได้จัดเตรียมการ Set ระดับผู้ใช้งาน ไว้เพื่อเป็นการรักษาความปลอดภัยในการทำรายการ การเลือกกำหนดผู้ใช้งาน ขึ้นอยู่กับขนาดของธุรกิจ และนโยบายด้านความปลอดภัยในการทำรายการทางการเงินอิเล็กทรอนิกส์ของบริษัท
สิทธิการทำงานทั่วไปของ User มีดังนี้

••Company User Maker : การทำรายการที่เกี่ยวข้องกับ Financial นั้น Company Maker ทำหน้าที่เป็นผู้ Key สร้างรายการแล้ว Submit ส่งไปให้ Company Authorizer เพื่อตรวจสอบรายการต่อไป


••Company User Authorizer : ทำหน้าที่ในการตรวจสอบความถูกต้องและอนุมัติรายการตามระดับการอนุมัติที่กำหนดที่ Company Maker / Checker ส่งเข้ามา

••Company User Single : ทำหน้าที่เหมือนกับ Company Maker/Checker/Authorizer แต่มีความแตกต่างกันตรงที่ Company User Single สามารถ Approve รายการ Financial ต่างๆด้วยตนเองได้

ขั้นตอนการตรวจสอบ Service "e-WHT"

เข้าสู่ Website ของธนาคาร www.ktb.co.th และเลือกบริการ Krungthai Corporate Online Login เข้าสู่ระบบงาน ด้วยรหัสลับ 3 ชุดของ Company Admin Maker เมื่อเข้าสู่ระบบงานเรียบร้อยแล้ว เริ่มการตรวจสอบ Service ในระบบดังนี้

Click Main Menu ระบบงานจะแสดงรายละเอียดของ Service ตามที่ บริษัท/หน่วยงาน ตกลงใช้บริการไว้





Krungthai
กรุงไทย

Retail Payment Solution Team

ตอนที่ 3 ขั้นตอนการใช้งานบริการ KTB e-Withholding Tax

เข้าสู่ระบบ Krungthai Corporate Online

<https://www.ktb.co.th>

การ Login เข้าสู่ระบบของ Company Maker / Authorizer / User Single

1. เข้าสู่ web site ของธนาคาร www.ktb.co.th และเลือกบริการ KTB Corporate Online
2. Login เข้าสู่ระบบงาน ด้วยรหัสลับ 3 ชุดของ Company Maker / Authorizer / User Single



Krungthai
กรุงไทย

Please Sign In



Username:

Password:

Remember Me

Forgot your password?

Login

Forgot ID

สำหรับท่านที่สมัครใช้บริการ e-Withholding Tax กรุณาเตรียมข้อมูลดังต่อไปนี้
1. หมายเลขบัตรประชาชน
2. หมายเลขบัตรประจำตัวประชาชน
3. หมายเลขบัตรประชาชน
4. หมายเลขบัตรประชาชน

Welcome to
Krungthai Corporate Online

ช่องทางพิเศษเพื่อลูกค้า
ธุรกิจและหน่วยงานภาครัฐ
KTB Corporate Call Center
02 111 9999



For any further questions, please feel free to contact us at:

☎ 02-111-9999 (KTB Corporate Call Center)
✉ ktbcorp@ktb.co.th

3. เลือกแถบบริการ e-WHT บน Main Menu ระบบงานจะแสดง แถบคำสั่งต่าง ๆ ดังนี้





e-WHT

FleetCard

E-WHT

W/H Cert.

RD-Report

Daily Report

Tax Withheld & Paid

1. W/H Cert	:	บริการเรียกดู หนังสือรับรองการหักภาษี ณ ที่จ่าย (50 ทวิ)
2. RD-Report	:	บริการเรียกดู แบบยื่นรายการภาษีเงินได้หัก ณ ที่จ่าย (ภ.ง.ด.53) ประเภทต่างๆ โดยแสดงทั้งใบปะหน้า และใบแนบ
3. Daily Report	:	บริการเรียกดู รายงานแสดงรายละเอียดภาษีหัก ณ ที่จ่าย
4. Tax Withheld & Paid	:	บริการเรียกดู สถานะและเอกสารการชำระภาษีหัก ณ ที่จ่าย (ภ.ง.ด.53 และใบเสร็จรับเงินจากกรมสรรพากร)



การเรียกดู หนังสือรับรองการหักภาษี ณ ที่จ่าย (50 ทวิ)

1. Click แถบ W/H Cert
2. กำหนดเงื่อนไขในการเรียกดูข้อมูล ดังนี้
 - เลือกฉบับของหนังสือรับรองการหักภาษี ณ ที่จ่าย : ฉบับที่ 1,2 / ใบแทน
 - เลือก Specific Date : วันที่ตามเดือนและปีภาษี เช่น From 01-01-2018 To 31-01-2018
3. Click ปุ่ม Report ระบบงานจะ Display หนังสือรับรองการหักภาษี ณ ที่จ่ายตามเงื่อนไขที่เรียก โดยผู้ใช้งานสามารถสั่งพิมพ์ หรือนับถักเป็นไฟล์เก็บไว้ได้

*** กรณีที่ต้องการเรียกดูหนังสือรับรองการหักภาษี ณ ที่จ่ายด้วยเงื่อนไขอื่นๆ เพิ่มเติมสามารถเรียกได้ดังนี้

 - Payee Tax Id : เลขประจำตัวผู้เสียภาษีของผู้ถูกหักภาษี
 - Payee Name : ชื่อของผู้ถูกหักภาษี
 - Pay Type : Fleet Card

Krungthai กรุงไทย Hi, single1 (Single User)
SINGLE10EWHIT019746 - การเงินไทยกรุงไทย  Logout

Home  Inbox Current Time: 13 Mar 2019 14:22

W/H Cert FleetCard

E-WHT

W/H Cert

RD-Report

Daily Report

Tax Withheld & Paid

Please specify searching criteria :

หนังสือรับรองการหักภาษี ณ ที่จ่าย :

สำหรับผู้ถูกหักภาษี ณ ที่จ่าย (ฉบับที่ 1,2)

สำหรับผู้หักภาษี ณ ที่จ่าย (ฉบับที่ 3,4)

ใบแทนสำหรับผู้ถูกหักภาษี ณ ที่จ่าย (ฉบับที่ 1)

Specific Date

From 13-03-2019

To 13-03-2019

Payer Tax Id :

3393274011111

Payer Name :

สาขานานาพณิช 16281

Payee Tax Id :

Payee Name :

Pay Type :

All

All
Transfer
Cheque
Fleet Card

Report



การเรียกดู แบบยื่นรายการภาษีเงินได้หัก ณ ที่จ่าย

1. Click แถบ RD-Report
2. กำหนดเงื่อนไขในการเรียกดูข้อมูล ดังนี้
 - เลือก Report Type : ประเภทรายงาน (Monthly)
 - เลือก Month, Year : เดือนและปีภาษี
 - เลือก WHT Type : ประเภทแบบยื่นรายการภาษีเงินได้หัก ณ ที่จ่าย (ภ.ง.ด.53)
 - เลือก ประเภทเอกสาร : เป็นใบปะหน้า หรือใบแบบ
 - Pay Type : Fleet Card
3. Click ปุ่ม Report ระบบงานจะ Display แบบยื่นรายการภาษีเงินได้หัก ณ ที่จ่ายตามเงื่อนไขที่เรียก โดยผู้ใช้งานสามารถสั่งพิมพ์ หรือนับถือเป็นไฟล์เก็บไว้ได้

The screenshot shows the Krungthai e-WHT system interface. At the top, there is a navigation bar with the Krungthai logo and user information: "Hi, single1 (Single User)", "SINGLE101WHT019746 - บริการชำระเงินและเคลม", and "Current Time: 13 Mar 2019 14:25". Below the navigation bar, there are tabs for "e-WHT" and "FleetCard". The main content area is titled "E-WHT" and contains a search form for "RD Report". The form includes the following fields and options:

- Report Type: Monthly
- Month: 03
- Year: 2562
- Payer Tax Id: 3395274011111
- WHT Type: ภ.ง.ด.53
- ประเภทเอกสาร: ใบปะหน้า
- Pay Type: All (dropdown menu with options: All, Transfer, Cheque, Fleet Card)
- ใบแบบ

At the bottom right of the form, there are "Report" and "Cancel" buttons.



การเรียกดู รายงานแสดงรายละเอียดภาษีหัก ณ ที่จ่าย

1. Click แทน Daily Report
2. กำหนดเงื่อนไขในการเรียกดูข้อมูล ดังนี้
 - Specific Date : วันที่ตามเดือนและปีภาษี เช่น From 01-01-2018 To 31-01-2018
 - WHT Type : ประเภทแบบยื่นรายการภาษีเงินได้หัก ณ ที่จ่าย (ก.จ.ด.53)
 - Pay Type : Fleet Card
3. Click ปุ่ม Report ระบบงานจะ Display รายงานแสดงรายละเอียดภาษีหัก ณ ที่จ่าย แยกตามหมายเลขบัญชีบัตรฟลิกการ์ด โดยผู้ใช้งานสามารถสั่งพิมพ์ หรือบันทึกเป็นไฟล์เก็บไว้ได้

The screenshot shows the E-WHT system interface. At the top, there is a navigation bar with the Krungthai logo and user information: "Hi, single1 (Single User)", "SINGLE E-WHT019746 - บัญชีเงินของบุคคลไทย", and "Current Time: 13 Mar 2019 14:27". Below the navigation bar, there are tabs for "E-WHT" and "FleetCard". The main content area is titled "E-WHT" and contains a search form for "Daily Report". The form includes the following fields:

- WHT Type: Tax Withheld & Pay
- Specific Date: From 13-03-2019 To 13-03-2019
- Payer Tax Id: 3393274011111
- WHT Type: ก.จ.ด.53
- Pay Type: All (dropdown menu with options: All, Transfer, Cheque, Fleet Card)

There are "Report" and "Cancel" buttons at the bottom right of the form.



การเรียกดูสถานะและเอกสารการชำระภาษีหัก ณ ที่จ่าย Tax Withheld & Paid

เมื่อถึงวันที่ 1-7 ของเดือนถัดไป ระบบจะประมวลผลรายการหักภาษี ณ ที่จ่ายตลอดทั้งเดือนที่ผ่านมา และนำส่งภาษีหัก ณ ที่จ่าย ให้แก่กรมสรรพากรแทนผู้ใช้งาน และ **ตั้งแต่วันที่ 9 ของเดือนเป็นต้นไป** ผู้ใช้งานสามารถติดตามสถานะและเรียกดูเอกสารการชำระภาษีหัก ณ ที่จ่าย จากกรมสรรพากร

1. Click แถบ Tax Withheld & Paid
2. กำหนดเงื่อนไขในการเรียกดูข้อมูล ดังนี้
 - เลือก Report Type : ประเภทรายงาน (Monthly)
 - เลือก Month, Year : เดือนและปีภาษี
 - เลือก WHT Type : ประเภทแบบยื่นรายการภาษีเงินได้หัก ณ ที่จ่าย (ภ.ง.ด.53)
3. Click ปุ่ม Search ระบบงานจะ Display สถานะและรายการชำระภาษีหัก ณ ที่จ่าย ตามเงื่อนไขที่เรียก
Click Present date เพื่อเรียกดูในแบบ ภ.ง.ด.53
Click download เพื่อเรียกดูเอกสารการชำระภาษี(ภ.ง.ด.53) และใบเสร็จรับเงิน จากกรมสรรพากร พร้อมสั่งพิมพ์หรือบันทึกเป็นไฟล์เก็บไว้ได้

Present Date	Tax Month	WHT Type	Total Trca.	Total Income Amount	Tax Withheld & Paid	Status	Remark	Download
	01	ภ.ง.ด.53	859	2,549,163.69	25,492.72	Uploaded	Upload Res success	Download
		Total Debt Account Transfer to MD Account			25,492.72			
		Total Went for Present Transaction			859			



ตัวอย่างหนังสือรับรองการหักภาษี ณ ที่จ่าย (50 ทวิ)

ฉบับที่ 3 (สำหรับคู่ภาษี ณ ที่จ่าย ใช้แนบพร้อมยื่นแบบแสดงรายการภาษี)

หนังสือรับรองการหักภาษี ณ ที่จ่าย ตามมาตรา 50 ทวิ แห่งประมวลรัษฎากร		ฉบับที่..... เลขที่.....EW 101975020	
คู่ภาษีหักภาษี ณ ที่จ่าย :- ชื่อ ซูว์ วัลย์ณี เติมดี ช่างคิด (นทราชธน) (โปรดกรอกชื่อ คู่ภาษีหักภาษี ณ ที่จ่าย ให้ครบถ้วน) ที่อยู่ 1111 แขวงสามยุคใหม่ เขตปทุมวัน กรุงเทพมหานคร 10100 (โปรดกรอกเลขที่บ้าน เลขที่อาคาร หมู่บ้าน ถนน ซอย ถนนซอย แขวง เขต เขตอำเภอ จังหวัด รหัสไปรษณีย์ และชื่อตำบล/แขวง/อำเภอ/จังหวัด)		เลขประจำตัวผู้เสียภาษีอากร (13 หลัก) 0 1 0 7 5 3 7 0 8 1 5 7 8 เลขประจำตัวผู้เสียภาษีอากร <input type="text"/>	
คู่หักภาษี ณ ที่จ่าย :- ชื่อ บริษัท ซูว์คอนกรีต (มหาชน) (โปรดกรอกชื่อ คู่หักภาษี ณ ที่จ่าย ให้ครบถ้วน) ที่อยู่ 35 ถนนสุขุมวิท แขวงคลองเตยเหนือ เขตวัฒนา กรุงเทพฯ 10110 (โปรดกรอกเลขที่บ้าน เลขที่อาคาร หมู่บ้าน ถนน ซอย ถนนซอย แขวง เขต เขตอำเภอ จังหวัด รหัสไปรษณีย์ และชื่อตำบล/แขวง/อำเภอ/จังหวัด)		เลขประจำตัวผู้เสียภาษีอากร (13 หลัก) 0 1 0 7 5 3 7 0 0 0 8 8 2 เลขประจำตัวผู้เสียภาษีอากร <input type="text"/>	
คู่หักภาษี ณ ที่จ่าย :- ชื่อ บริษัท ปตท. จำกัด (มหาชน) (โปรดกรอกชื่อ คู่หักภาษี ณ ที่จ่าย ให้ครบถ้วน) ที่อยู่ 555 ถนนวิภาวดีรังสิต แขวงพญาไท กรุงเทพมหานคร 10900 (โปรดกรอกเลขที่บ้าน เลขที่อาคาร หมู่บ้าน ถนน ซอย ถนนซอย แขวง เขต เขตอำเภอ จังหวัด รหัสไปรษณีย์ และชื่อตำบล/แขวง/อำเภอ/จังหวัด)		เลขประจำตัวผู้เสียภาษีอากร (13 หลัก) 0 1 0 7 5 4 4 0 0 8 1 0 8 เลขประจำตัวผู้เสียภาษีอากร <input type="text"/>	
สาขาหัก <input type="checkbox"/> 0006 ในนาม <input type="checkbox"/> (1) ก.จ.ต.ท. <input type="checkbox"/> (2) ก.จ.ต.ท.พิเศษ <input type="checkbox"/> (3) ก.จ.ต.2 <input type="checkbox"/> (4) ก.จ.ต.3 <input type="checkbox"/> (5) ก.จ.ต.2ก <input type="checkbox"/> (6) ก.จ.ต.3ก <input checked="" type="checkbox"/> (7) ก.จ.ต.5			
ประเภทเงินได้พึงประเมินที่จ่าย	วัน เดือน หรือปีภาษี ที่จ่าย	จำนวนเงินที่จ่าย	ภาษีที่หักและนำส่งไว้
1. เงินเดือน ค่าจ้าง เบี้ยเลี้ยง โบนัส ฯลฯ ตามมาตรา 40 (1) 2. ค่าธรรมเนียม ค่าของขวัญ ฯลฯ ตามมาตรา 40 (2) 3. ค่าสิทธิพิเศษ ฯลฯ ตามมาตรา 40 (3) 4. (ก) ดอกเบี้ย ฯลฯ ตามมาตรา 40 (4) (ก) (ข) เงินปันผล เงินส่วนแบ่งกำไร ฯลฯ ตามมาตรา 40 (4) (ข) (1) กรณีผู้ได้รับเงินปันผลได้รับพรหรัหักภาษี โดยผู้จ่ายจากภาษีเงินได้ของคู่ภาษีหักภาษี ณ ที่จ่ายแล้วได้หักเงินได้อื่นแล้วส่งให้ (1.1) มีตราไปรษณีย์ 30 ของคู่ภาษีหัก (1.2) มีตราไปรษณีย์ 25 ของคู่ภาษีหัก (1.3) มีตราไปรษณีย์ 20 ของคู่ภาษีหัก (1.4) มีตราอื่น ๆ (ระบุ).....ของคู่ภาษีหัก (2) กรณีผู้ได้รับเงินปันผลไม่ได้รับพรหรัหักภาษี เนื่องจากจ่ายจาก (2.1) คู่หักภาษีของคู่ภาษีหักที่ไว้ยื่นแบบแสดงรายการเงินได้พึงประเมิน (2.2) เงินปันผลหรือเงินส่วนแบ่งของคู่หักที่ไว้ยื่นแบบแสดงรายการเงินได้พึงประเมิน (2.3) คู่หักภาษีอื่นที่ได้หักภาษีแล้วส่งคืนมาไม่เกิน 5 ปี (2.4) คู่หักภาษีผู้จ่ายมีบัญชีเงินได้ยื่นไปเสีย (equity method) (2.5) อื่น ๆ (ระบุ)..... 5. การจ่ายเงินได้พึงประเมินที่จ่าย ณ ที่จ่าย ตามคำสั่งกรมสรรพากรที่ออกตามมาตรา 3 แห่ง (ระบุ) (เช่น ราชภัฏ สวนสุนันทาเป็นโรงเรียนใด ๆ (เนื่องจากทางผู้ยื่นแบบแสดงรายการขอ ทางโรงเรียนมีการขอ ทวงคืนเงิน ค่าหนังสือไปรษณีย์ ค่าหนังสือของนักเรียน ฯลฯ จากทางโรงเรียน) หรือ ค่าเบี้ยประกัน ค่าเบี้ยประกันภัย ค่าเบี้ยประกันชีวิต ฯลฯ) 6. อื่น ๆ (ระบุ).....	31/08/2560	871.97	8.74
รวมเงินที่จ่ายและภาษีที่หักนำส่ง		871.97	8.74
จำนวนภาษีที่หักนำส่ง (ตัวอักษร) แปดบาทเจ็ดสิบสองสตางค์			
เงินที่จ่ายชำระ/ครบ/คงค้าง/คงค้างตามคำสั่งกระทรวง/วงเงิน/ยอดคงค้าง.....บาท คงเหลือเงินรับส่ง.....บาท คงเหลือชำระ/คงค้าง.....บาท			
คู่จ่ายเงิน <input checked="" type="checkbox"/> (1) หัก ณ ที่จ่าย <input type="checkbox"/> (2) ออกให้เงินสด <input type="checkbox"/> (3) ออกให้พร้อมตัว <input type="checkbox"/> (4) อื่น ๆ (ระบุ).....			
สำเนา ผู้หักภาษีที่ออกหนังสือรับรองการหักภาษี ณ ที่จ่าย สำเนาไปปฏิบัติหักตามมาตรา 50 ทวิ แห่งประมวล รัษฎากร ส่งให้คู่ภาษี ณ ที่จ่ายตามมาตรา 35 แห่งประมวลรัษฎากร		ขอรับรองว่าข้อมูลตามเอกสารส่งถึงคู่ภาษีที่แนบมาถูกต้องตรงกับความเป็นจริง ณ วันที่..... 31 สิงหาคม 2560 (วัน เดือน ปี ของการยื่นแบบแสดงรายการ)	



Krungthai
กรุงไทย

Retail Payment Solution Team

ตัวอย่างแบบยื่นรายการภาษีเงินได้หัก ณ ที่จ่าย ภ.ง.ด.53



แบบยื่นรายการภาษีเงินได้หัก ณ ที่จ่าย
ตามมาตรา 3 แห่งประมวลรัษฎากร
และภาษีเงินได้ตามมาตรา 66 ตรี แห่งประมวลรัษฎากร

ภ.ง.ด.53

เลขประจำตัวผู้เสียภาษีอากร(11 หลัก)

เลขประจำตัวผู้เสียภาษีอากร (เลขผู้เสียภาษีหัก ณ ที่จ่าย)

ชื่อผู้ยื่นรายการ (ชื่อผู้ส่งเงิน) สาขา

ชื่อผู้รับรายการ (ชื่อผู้รับเงิน)

เลขที่ 1111 หมู่ที่ ซอย ซอย

ถนน ตำบล อำเภอ จังหวัด

อำเภอ เขต กรุงเทพมหานคร

รหัสไปรษณีย์ โทรศัพท์

เดือนที่จ่ายเงินได้หัก ณ ที่จ่าย "ธันวาคม" พ.ศ. 2580

(1) ค่าจ้าง (4) ค่าเช่า (7) ค่ารถเช่า (10) ค่าเช่ารถ

(2) ค่าตอบแทน (5) ค่าโฆษณา (8) ค่าโฆษณา (11) ค่าโฆษณา

(3) ค่าโฆษณา (6) ค่าโฆษณา (9) ค่าโฆษณา (12) ค่าโฆษณา

นำส่งคืนกรม

(1) มาตรา 3 ตรี แห่งประมวลรัษฎากร

(2) มาตรา 66 ตรี แห่งประมวลรัษฎากร

(3) มาตรา 66 ตรี แห่งประมวลรัษฎากร

ขึ้นปกติ ขึ้นคืนเงินค่าจ้าง

ใบเสร็จเดิมที่

จำนวนเงิน

ลงชื่อ

วันที่

ใบแทน ภ.ง.ด.53 ที่มอบหมายให้ยื่น

หรือ

ชื่อบริษัทในแบบลดหย่อนภาษีที่มอบหมายให้ยื่น



จำนวนเงิน

จำนวนเงิน

จำนวนเงิน

สรุปยอดรายการที่ส่ง	จำนวนเงิน
1. รวมยอดเงินได้ทั้งสิ้น	2,079.48
2. รวมยอดภาษีที่นำส่งทั้งสิ้น	20.82
3. เงินเพิ่ม (ถ้ามี)	
4. รวมยอดภาษีที่นำส่งทั้งสิ้นและเงินเพิ่ม (2 + 3)	20.82

ข้าพเจ้าขอรับรองว่า รายละเอียดข้างแจ้งไว้ข้างต้นนี้เป็นรายการที่ถูกต้อง และครบถ้วนทุกประการ

ลงชื่อ  ผู้จ่ายเงิน 

ตำแหน่ง

ยื่นวันที่ เดือน ปี



Krungthai
กรุงไทย

Retail Payment Solution Team

ใบแบบ ภ.ง.ด. 53

เลขประจำตัวประชาชน 13 หลัก
เลขประจำตัวสมรส 1 หลัก
เลขประจำตัวคนต่างด้าว 1 หลัก
เลขประจำตัวผู้เสียภาษี 1 หลัก

0-1075-37001-97-8 สาขา

ใบแบบ **ภ.ง.ด.53**

ประเภทบัญชี	เลขประจำตัวประชาชน 13 หลัก เลขประจำตัวสมรส 1 หลัก เลขประจำตัวคนต่างด้าว 1 หลัก เลขประจำตัวผู้เสียภาษี 1 หลัก	สาขา	รายละเอียดการชำระเงิน			จำนวนเงินที่ชำระให้	จำนวนเงินคงเหลือ
			วันที่	ประเภทบัญชี ที่ชำระเงิน	จำนวนเงิน ชำระ		
0000	0-1075-44000-10-8		31/08/2560	ชำระเงินซื้อสินค้า	1.00	671.97	8.74
				ชื่อร้านค้า: 555 ถนนวิภาวดีรังสิต แขวงจตุจักร เขตจตุจักร กรุงเทพมหานคร 10900			
0007	0-1075-44000-10-8		31/08/2560	ชำระเงินซื้อสินค้า	1.00	130.77	1.31
				ชื่อร้านค้า: 555 ถนนวิภาวดีรังสิต แขวงจตุจักร เขตจตุจักร กรุงเทพมหานคร 10900			
0008	0-1075-44000-10-8		31/08/2560	ชำระเงินซื้อสินค้า	1.00	1,076.72	10.77
				ชื่อร้านค้า: 555 ถนนวิภาวดีรังสิต แขวงจตุจักร เขตจตุจักร กรุงเทพมหานคร 10900			
รวมยอดเงินในบัญชีที่ชำระ						2,078.46	20.82

1. ผู้รับชำระเงินต้องนำใบ ภ.ง.ด. 53 ไปยื่นต่อธนาคารผู้ชำระเงิน ภายในวันที่ชำระ
 2. ใบ ภ.ง.ด. 53 นี้ใช้ได้เฉพาะกรณีชำระด้วยบัตรเครดิตเท่านั้น
 3. ใบ ภ.ง.ด. 53 นี้ใช้ได้เฉพาะกรณีชำระด้วยบัตรเครดิตเท่านั้น
 4. ใบ ภ.ง.ด. 53 นี้ใช้ได้เฉพาะกรณีชำระด้วยบัตรเครดิตเท่านั้น

วันที่: _____ ผู้รับเงิน: _____
 สาขา: _____
 เลขที่: _____





Krungthai
กรุงไทย

Retail Payment Solution Team

ตัวอย่าง รายงานแสดงรายละเอียดภาษีหัก ณ ที่จ่าย

ใบสรุป ก.จ.ล. 53
ประจำวันที่: 31/08/2560
Payment Type :

Daily Withholding Tax Report


Payer Name : หจ วิชั่นส์ เคเบิ้ล จำกัด (มหาชน)
เลขประจำตัวผู้เสียภาษี: 0107537001978

ลำดับที่	ลำดับที่ใบหักเงินของ การหักภาษี ณ ที่จ่าย	เลขประจำตัวประชาชน (ของผู้มีเงินได้)	เลขที่ประจำตัวผู้เสียภาษี (ของผู้มีเงินได้)	ชื่อผู้มีเงินได้ หรือผู้มีเงินได้	ว/ด/ป.ที่จ่าย	ประเภทเงินได้ตั้งประเภทที่จ่าย	อัตราภาษี %	จำนวนเงินที่จ่าย ณ วันที่ (บาท.สต)	จำนวนเงินภาษีที่หักและวางส่งใบเสร็จนี้ (บาท.สต)	เดือน	หมายเหตุ/ หมายเลขบัญชี	หมายเหตุ
1	0006		0107544000108	บริษัท ปตท. จำกัด (มหาชน)	31/08/2560	ค่าจ้างเหมาจ้าง	1.00	871.97	8.74	1		
2	0007		0107544000108	บริษัท ปตท. จำกัด (มหาชน)	31/08/2560	ค่าจ้างเหมาจ้าง	1.00	130.77	1.31	1		
3	0008		0107544000108	บริษัท ปตท. จำกัด (มหาชน)	31/08/2560	ค่าจ้างเหมาจ้าง	1.00	1,076.72	10.77	1		
									0.00	0.00		

รวมยอดเงินได้และภาษีที่ค้างในงบกำไร
รวมยอดเงินได้และภาษีที่ค้างรวมกันทั้งหมด
เงินได้รวม: 2,079.46 บาท - ภาษีหัก ณ ที่จ่ายรวม: 20.82 บาท = เงินได้สุทธิ: 2,058.64 บาท

ลงชื่อผู้ส่ง _____ หมายเลข _____
(_____) วันที่ _____ เดือน _____ พ.ศ. _____
ลงชื่อผู้รับ _____ หมายเลข _____
(_____) วันที่ _____ เดือน _____ พ.ศ. _____


ตัวอย่าง ใบเสร็จรับเงินจากกรมสรรพากร



ใบเสร็จรับเงิน

หน่วยรับชำระ สำนักงานบริหารการคลังและรายได้ กรมสรรพากร
ผู้ชำระภาษีอากร บริษัท หจ วิชั่นส์ เคเบิ้ล จำกัด (มหาชน)
เลขประจำตัวผู้เสียภาษีอากร/เลขประจำตัวประชาชน 0107537001978 สาขา 0

ผู้รับเงิน **นางฉวีรัตน์ ธีรวิทยาทกุล**
ผู้อำนวยการสำนักงานบริหารการคลังและรายได้/ผู้รับมอบอำนาจ (นางฉวีรัตน์ ธีรวิทยาทกุล)
วันชำระเงิน/วันนำส่ง 10/09/2560 เดือน/ปีภาษี 08/2560
เลขที่ใบเสร็จ 60100418167
จำนวนเงิน *****20.82 บาท
(ยี่สิบบาทแปดสิบสองสตางค์) ร.ท.
หมายเลขอ้างอิง P5300001582
ภ.ง.ด.53 อินเทอร์เน็ต



Digitally signed by THE REVENUE DEPARTMENT (EPA) Date: 2560.06.15 06:30:02 +07



Krungthai
กรุงไทย

Retail Payment Solution Team

ตัวอย่าง แบบยื่นรายการภาษีเงินได้หัก ณ ที่จ่าย(ภ.ง.ด.53) จากกรมสรรพากร

หมายเลขอ้างอิงการยื่นหักแบบ : 55300001657

หมายเลขอ้างอิงการยื่นแบบ : F5500001657



แบบยื่นรายการภาษีเงินได้หัก ณ ที่จ่าย
ตามมาตรา 3 เศรษฐและมาตรา 69 ทวิ
และการเสียภาษีตามมาตรา 65 จัตวา แห่งประมวลรัษฎากร

ภ.ง.ด.53

เลขประจำตัวผู้เสียภาษีอากร (13 หลัก)*

(ของผู้ยื่นรายการ ภาษี ณ ที่จ่าย)

0 9 9 4 0 0 0 1 6 5 2 0 0

ชื่อผู้มีหน้าที่หักภาษี ณ ที่จ่าย หน่วยงาน:

สาขาที่ 0

บำนาญชราภาพ

การให้ผ่านครหลวง

(1) มาตรา 3 เศรษฐ แห่งประมวลรัษฎากร

ที่อยู่ อาคาร _____ ห้องเลขที่ _____ ชั้นที่ _____ หมู่บ้าน _____
เลขที่ _____ 30 หมู่ที่ _____ ต.รอก/ชอบ _____ จ.ฉะเชิงเทรา _____
ถนน _____ หมู่บ้าน _____ ตำบล/แขวง _____ อ.เมือง _____
อำเภอ/เขต _____ ปทุมธานี _____ จังหวัด _____ กรุงเทพมหานคร _____
รหัสไปรษณีย์ 1 0 3 3 0 โทรศัพท์ _____

(2) มาตรา 65 จัตวา แห่งประมวลรัษฎากร

✓ (3) มาตรา 69 ทวิ แห่งประมวลรัษฎากร

✓ ยื่นปกติ

ยื่นเพิ่มเติมครั้งที่

เดือนที่จ่ายเงินได้พึงประเมิน

ในไตรมาสหรือหน่วย ✓ ลงวันที่ _____ หน้าชื่อเดือน พ.ศ. 2561

สำหรับใบเสร็จรับเงิน

เลขที่ใบเสร็จรับเงิน 61100000002

วันที่ออกใบเสร็จ 14/02/2561

จำนวนเงิน 4,766.09 บาท

☐ ใช้ในเช็คหรือยกเลิกทุกบาทถ้วนชำระค่า

- ✓ (1) มกราคม 41 เมษายน (7) กรกฎาคม (10) ตุลาคม
- (2) กุมภาพันธ์ 51 พฤษภาคม (8) สิงหาคม (11) พฤศจิกายน
- (3) มีนาคม 61 มิถุนายน (9) กันยายน (12) ธันวาคม

DLN

UID

ใบแบบ ภ.ง.ด.53 ที่แนบมาพร้อมนี้ จำนวน 4 ไร่

จำนวน ๑๓๓

มีรายละเอียดการหักเป็นรายผู้มีเงินได้ ปรากฏตาม

รายการที่แนบมาอย่างต่อหน้าหนึ่ง ดังนี้

หรือ

สื่อบันทึกในระบบคอมพิวเตอร์ ที่แนบมาพร้อมนี้ จำนวน ๖ ไร่

จำนวน ๑๓๓

(ตรงหน้าคือแสดงความจริงใจ หรือเป็นรูปเลขที่

สรุปรายการภาษีที่นำส่ง

จำนวนเงิน

- | | |
|--|------------|
| 1. รวมยอดเงินได้ทั้งสิ้น | 476,609.07 |
| 2. รวมยอดภาษีที่นำส่งทั้งสิ้น | 4,766.09 |
| 3. เงินเพิ่ม (ถ้ามี) | 0.00 |
| 4. รวมยอดภาษีที่นำส่งทั้งสิ้น และเงินเพิ่ม (2. + 3.) | 4,766.09 |

ข้าพเจ้าขอรับรองว่า รายการที่แสดงตามแบบยื่นรายการภาษีนี้ถูกต้องและเป็นจริงทุกประการ และยอมผูกพันในรายการข้อมูลดังกล่าว

ยื่นวันที่ 14 เดือน กุมภาพันธ์ พ.ศ. 2561 เวลา 00:00:00

หมายเหตุ

เลขประจำตัวผู้เสียภาษีอากร (13 หลัก) หมายถึง
1.กรณียื่นชำระแบบ ภ.ง.ด.53 ประจำปี หรือยื่นชำระแบบ ภ.ง.ด.53 จากกรมสรรพากร
2.กรณียื่นชำระแบบ ภ.ง.ด.53 จากกรมสรรพากรที่กรมพัฒนาธุรกิจการค้าออกให้
3.กรณียื่นชำระแบบ ภ.ง.ด.53 และ 2. ให้ใช้เลขประจำตัวผู้เสียภาษีอากร (13 หลัก) ที่กรมสรรพากรออกให้



Digitally signed by
THE REVENUE
DEPARTMENT
(EPD)
Date: 2019.02.14
08:29:19 ICT

สอบถามข้อมูลเพิ่มเติมได้ที่ศูนย์บริการข้อมูลสรรพากร RD Call Center โทร. 1161